



FICHE PRODUIT

Gamme LEDs' INNO®




Feux AR LED LI® 2
Référence 5200xx

Leds' Inno[®] 2



Signalisation optimale et durée de vie plus longue grâce aux Led.




Rainure de fixation en T, montage à vis ou rivet sur clavette réglable. Entraxe : réglable de 100 à 160mm.

Exemple d'installation sur une remorque de l'un de nos clients.



Dimensions : 185x145x35mm

Branchement Leds' Inno ultra résistant et ultra étanche (IP69K), faisceaux principal (8c) et faisceaux accessoires (2c).



Le LEDs' INNO[®] 2 est un feu particulièrement **polyvalent**, équipé de 2 connecteurs femelles 8 voies et 2 connecteurs femelles 2 voies. Certaines fonctions peuvent être **doublées** pour offrir une meilleure visibilité.

Caractéristiques ↘

- Montage: par vis ou rivet (non fournis) avec taquets métal réglables sur rainures en T
- Dimensions: 185x145x35mm
- Entraxe: réglable de 100 à 160mm
- Poids: 400grs
- Dimension passage câble: 65x65mm
- Prises: 2x8 broches m12 & 2x2 broches m10



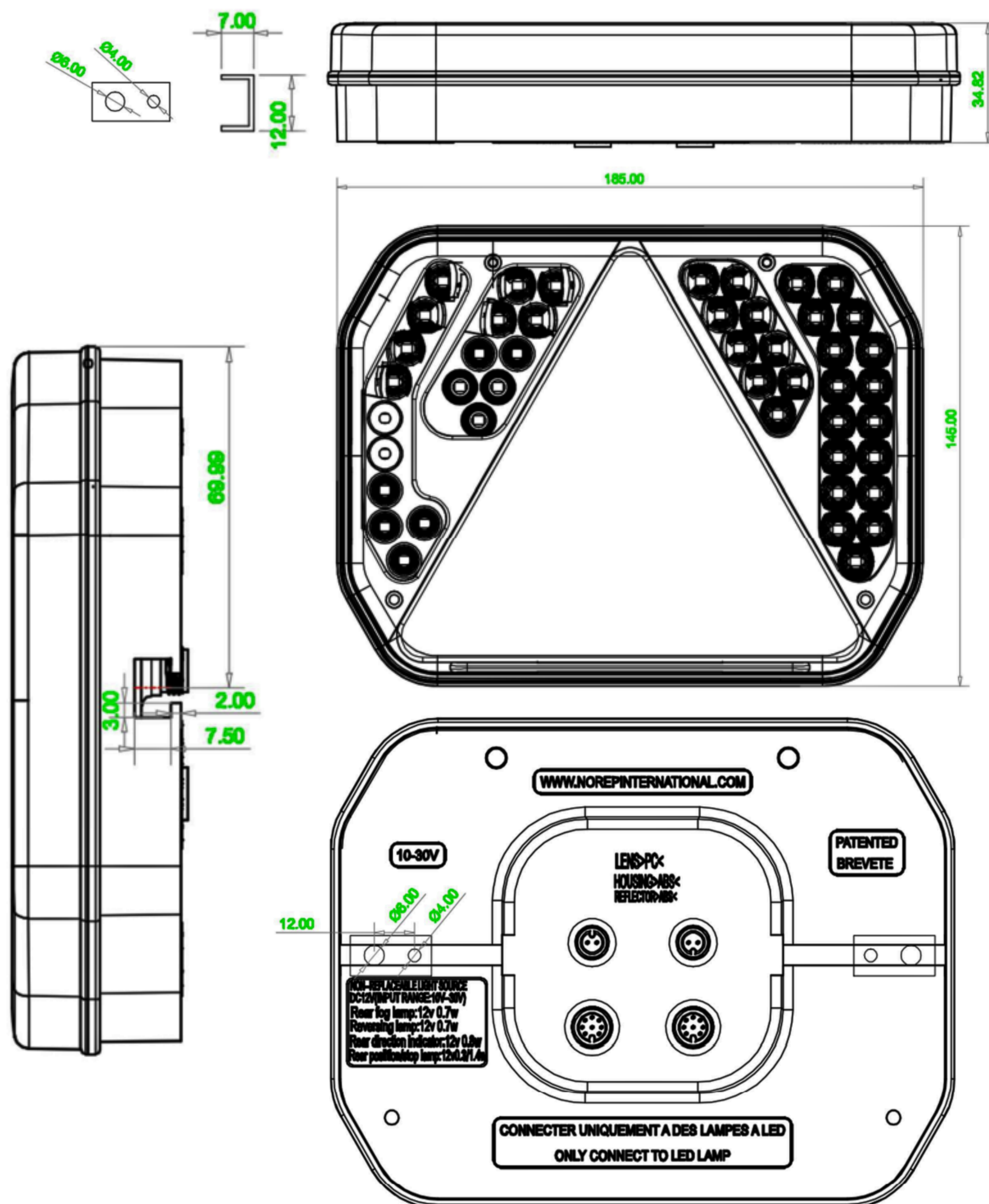
Réf.	LI® 2	Stop	Veilleuse	Cli. Gauche	Cli. Droit	Brouillard	Recul	Éclaireur latéral	Éclaireur Inférieur	Triangle	SM
520041	4 fonctions										
520042	4 fonctions										
520044	4 fonctions										
520045	4 fonctions										
520047	5 fonctions										
520048	5 fonctions										
520050	5 fonctions										
520051	5 fonctions										
520054	5 fonctions										
520055	5 fonctions										
520056	5 fonctions										
520060	5 fonctions										
520061	5 fonctions										
520062	6 fonctions										
520070	7 fonctions										
520071	6 fonctions										*
520072	6 fonctions										
520073	6 fonctions										*
520074	6 fonctions										
520080	7 fonctions										*
520081	7 fonctions										
520082	7 fonctions										
520083	7 fonctions										
520084	7 fonctions								 p.long		*

 ► Fonctions doublées

 ► Spécial UK

* ► Option Side Marker





Les feux LED Norep sont **étanches IP69K** et fabriqués en polycarbonate résistant aux chocs. Les montages sont prévus avec des vis ou rivets et sont ajustables en position grâce à un système de rainure en T.

La technologie LED durable confère aux feux une durée de vie et une résistance incomparable. Nos feux sont équipés de la **connectique Li[®]** pour la réalisation de faisceaux 10-30V 8C et 2C. Ils sont aux **Normes ECE** et **certifiés CE**.



LEDs' INNO[®]

GAMME LEDs' INNO[®]
SYSTÈME MODULAIRE ET ÉVOLUTIF BREVETÉ

